BOLETIM DE PREÇOS

CEBOLA

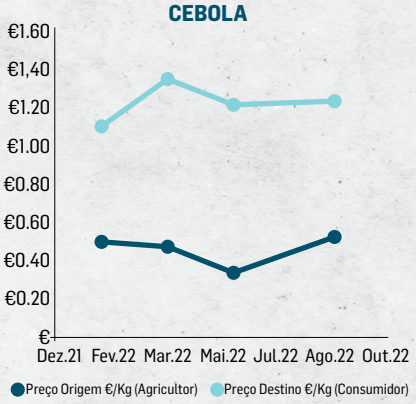

CENOURA

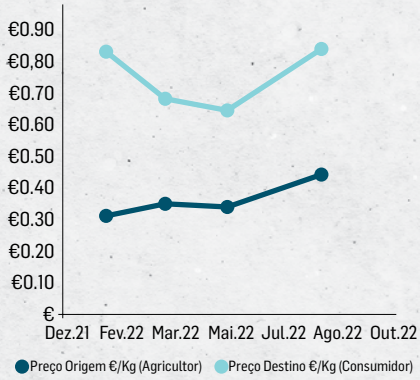

COUVE-BRÓCULO

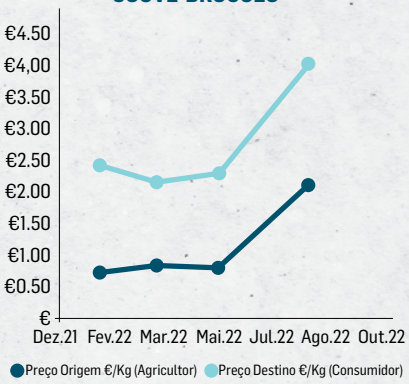

COUVE LOMBARDO

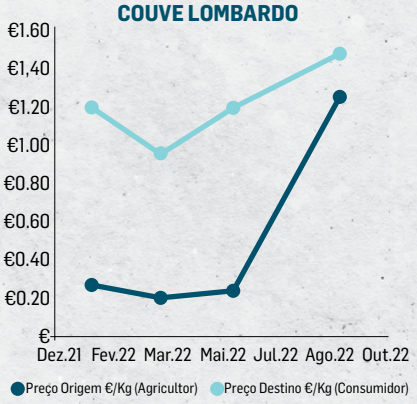

COUVE-FLOR

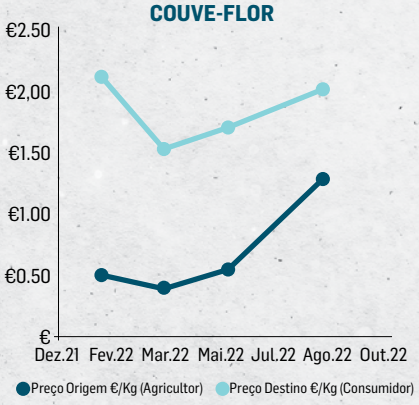



Fonte dos preços na Origem: Sistema de Informação de Mercados Agrícolas (SIMA)/GPP;
Fonte dos preços no Destino: Consulta a vários pontos de venda/grandes superfícies.

PREÇO MÉDIO DA RESINA NACIONAL À ENTRADA DA FÁBRICA (€/ KG)

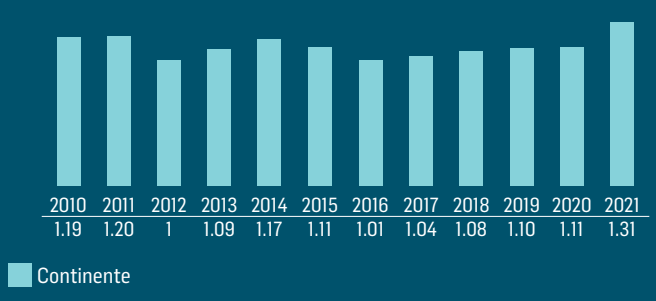

FONTE: INE
(https://www.ine.pt/xportal/xmain?xpid=INE&xpgid=ine_indicadores&indOcorrCod=0001152&contexto=bd&selTab=tab2)

COTAÇÕES MÉDIAS DE CORTIÇA AMADIA EM PILHA

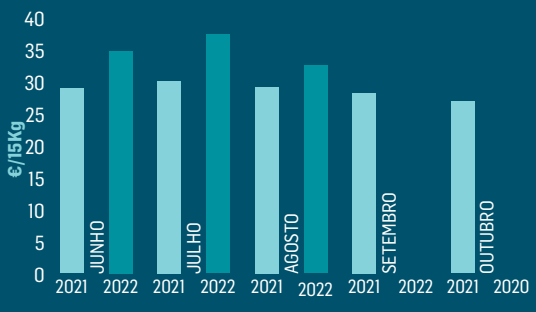

Em Setembro e Outubro de 2022 não se registaram cotações de cortiça devido às condições climatológicas que dificultaram a extração e a qualidade do produto.

Nota: Neste Boletim de Preços faz-se uma análise à evolução dos preços num período mais largo: produtos agrícolas no ano 2022, produtos florestais resina na última década e na cortiça com a comparação de meses dos anos 2021 e 2022.

Co-financiado por:
PDR2020 PROGRAMA DE DESENVOLVIMENTO RURAL 2014-2020
PORTUGAL 2020
UNIÃO EUROPEIA
Fundo Europeu Agrícola de Desenvolvimento Rural
A Europa investe nas Zonas Rurais

PREÇOS DOS FACTORES DE PRODUÇÃO

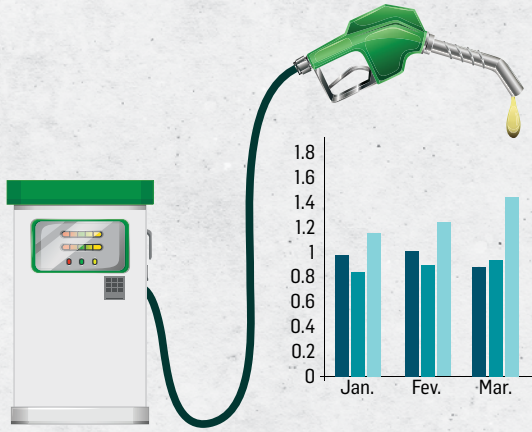

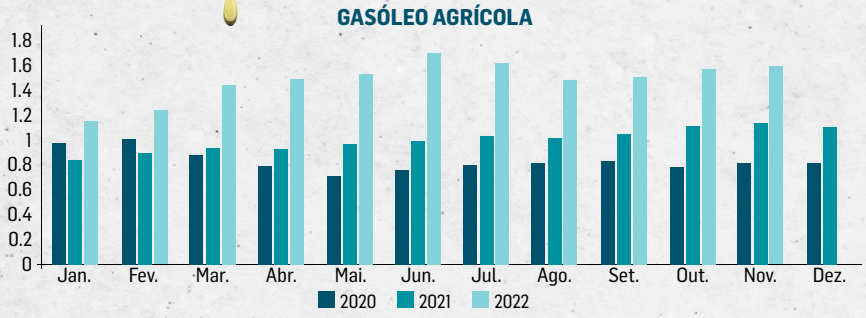

Fonte: Portal Preços dos Combustíveis Online/Direcção-Geral de Energia e Geologia

+ 330€/T
ADUBOS
(VINHA, AMENDOAL, OLIVAL)
2021-2022

+ 260€/T
RAÇÕES
(ENGORDA) (1)
2021-2022

+ 550€/T
FERTILIZANTES
(CEREAIS) (1)
2021-2022

+ 59,34€
CUVETES (500G)
EMBALPOM 1280 UNI(MPB MIRTILO) (2)
2021-2022

+ 10 000€
MÁQUINAS AGRÍCOLA
(TRACTORES) (1)
2021-2022

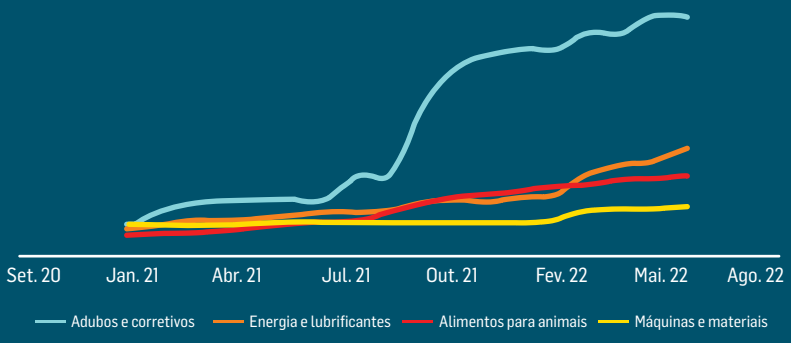

+ 21,25€/25KG OU +0,85€/KG
SULFATO DE POTÁSSIO
(MPB MIRTILO) (2)
2021-2022

+ 28,40€/20L OU +1,42€/L
TERRAPLUS FLUID 10-2-3
(MPB MIRTILO) (2)
2021-2022

Origem dos dados:
• Gráfico – Fonte: Índice de preços dos meios de produção na agricultura (100=2015), Boletim Mensal da Agricultura e Pescas – Outubro 2022, Q10 – INE, 2022;
• Outros dados recolhidos a 28 de Outubro de 2022 (1) Exploração Familiar | Policultural – Mogadouro e (2) Exploração Familiar Mirtilo em Modo de Produção Biológico – Cinfães "